

Livret de Noël

Si des fois il pleut, il vente, il neige, il fait triste dehors, tu rumines en attendant le 25 décembre pour ouvrir tes cadeaux ou le 31 décembre pour faire la fête...

Pas de panique, les maîtresses ont pensé à toi!

Exercices OPTIONNELS pour revoir les notions travaillées cet automne et se perfectionner.



La Phrase

MEMO: Prendre G1 et G4 dans le cahier de leçons (cahier rouge)
Tu peux t'entraîner à faire de belles majuscules!

Consignes: recopie et complète ces lignes de mots pour en faire des phrases. Souligne le **verbe** en rouge.

Aide: N'oublie pas la ponctuation, de mettre les groupes de mots dans l'ordre ou d'ajouter un mot pour leur donner du sens (XXX).



les rennes tirent le traîneau

Le renne autour du cou a des grelots

Le Père Noël XXX en rouge.

une étoile XXX en haut du sapin.

on XXX la lune et les étoiles par la fenêtre

Comparer des nombres

MEMO: Prendre N9 et N10 dans le cahier de leçons (cahier rouge)

Consignes: compare les nombres en complétant avec < ou >:

38 ___ 47

29 ___ 38

40 ___ 29

46 ___ 64

79 ___ 89

150 ___ 146

234 ___ 243

312 ___ 213



Les nombres

Enigme : qui suis-je ?

j'ai 2 centaines, 3 unités et 5 dizaines ?

j'ai 2 unités, 5 centaines, et 3 dizaines ?

j'ai 1 dizaine, 4 unités et 9 centaines ?


j'ai 9 unités, 4 dizaines et 1 centaine ?

j'ai 7 unités et 3 centaines ?

j'ai 6 dizaines et 4 centaines ?

Les noms

Complète : P = personne A = animal C = chose		
salade → <input type="checkbox"/>	crocodile → <input type="checkbox"/>	renard → <input type="checkbox"/>
homme → <input type="checkbox"/>	assiette → <input type="checkbox"/>	lionceau → <input type="checkbox"/>
chien → <input type="checkbox"/>	garçon → <input type="checkbox"/>	montagne → <input type="checkbox"/>
coiffeur → <input type="checkbox"/>	chaussette → <input type="checkbox"/>	maman → <input type="checkbox"/>



③ Ecris le masculin des noms suivants.

- | | |
|----------------------|------------------------|
| une lionne → _____ | une fleuriste → _____ |
| une voisine → _____ | une chienne → _____ |
| une sorcière → _____ | une jument → _____ |
| une danseuse → _____ | une directrice → _____ |
| une louve → _____ | une tante → _____ |

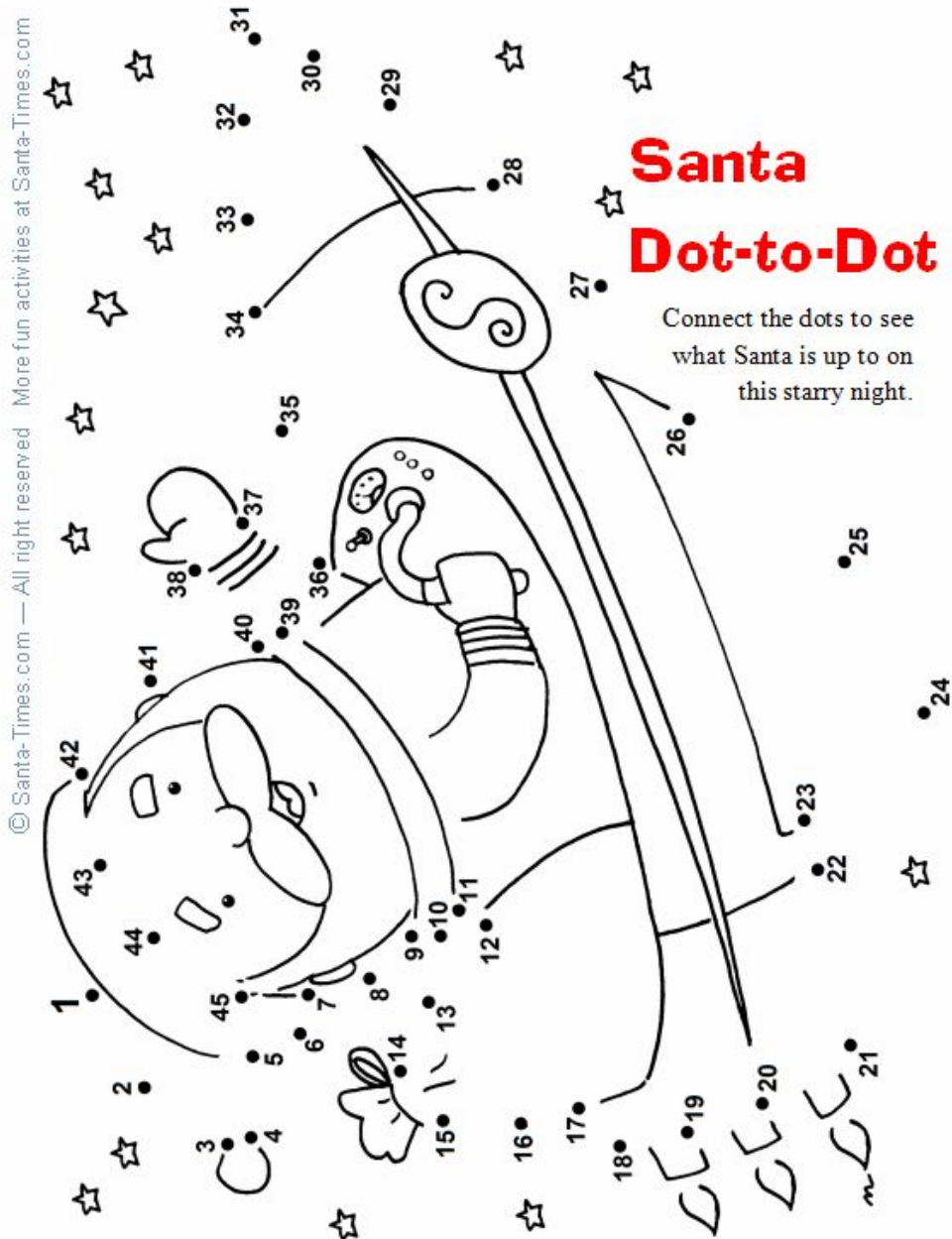
④ Ecris le féminin des noms suivants.

- | | |
|---------------------|------------------------|
| un chanteur → _____ | un boulanger → _____ |
| un ami → _____ | un maître → _____ |
| un marchand → _____ | un remplaçant → _____ |
| un lapin → _____ | un vétérinaire → _____ |
| un client → _____ | un invité → _____ |

Tracer à la règle

MEMO: Prendre Géom2 dans le cahier de leçons (cahier rouge)

Consignes: relie à la règle les points de 1 à 45 pour voir ce que le Père-Noël s'apprête à faire en cette nuit étoilée.



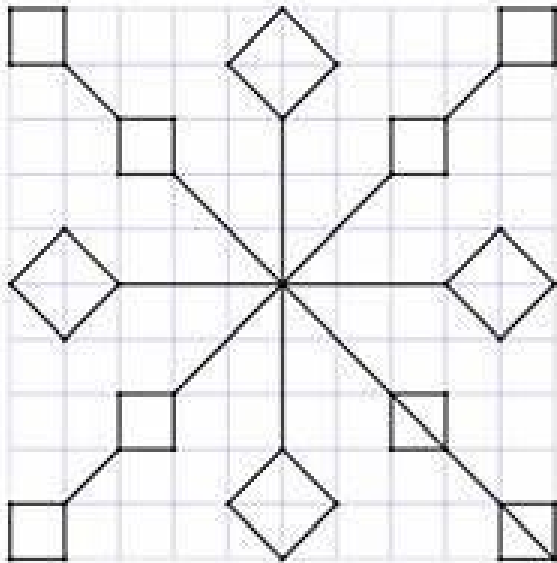


Reproduction sur quadrillage

MEMO: Prendre Géom6 dans le cahier de leçons (cahier rouge)

Aide: Tu peux ajouter des repères (A, B.../1, 2...) si tu as besoin, pour placer les points un à un.

Matériel: crayon de papier, gomme et règle.



Le verbe

MEMO: Prendre G4 dans le cahier de leçons (cahier rouge)

① Relie les verbes conjugués à leur infinitif

nous prenons	●	●	travailler
il partira	●	●	réussir
je vais	●	●	prendre
ils travaillent	●	●	aller
tu as réussi	●	●	partir



Comment trouver l'infinitif ?

En utilisant la formule « C'est amusant de ».

Le chat dort. → C'est amusant de DORMIR.


Consignes: entoure uniquement les verbes

Aide: conjugués ou à l'infinitif

souffler la fête elle joue jouer la plume
le dessin fêter le jouet lancer le tableau

Consignes: entoure uniquement les verbes conjugués

s'habiller l'éléphant l'enfant crie l'arbre nous jetons
j'apprends elle ferme ils dorment les ballons lancer



Ranger et encadrer des nombres

MEMO: Prendre N11 et N12 dans le cahier de leçons (cahier rouge)

Consignes: range en ordre croissant ces nombres :
45-31-12-89-67-17-43-100



Consignes: range en ordre décroissant ces nombres :
64-45-82-31-140-6-9-139

Consignes: encadre à la dizaine ces nombres :

__ < 17 < __

__ < 75 < __

__ < 134 < __

__ < 156 < __

__ < 197 < __

__ < 204 < __



Le verbe

MEMO: Prendre G4, G5 et G6 dans le cahier de leçons (cahier rouge)

Consignes: écris ces phrases à la forme négative.
Puis encadre le verbe conjugué.

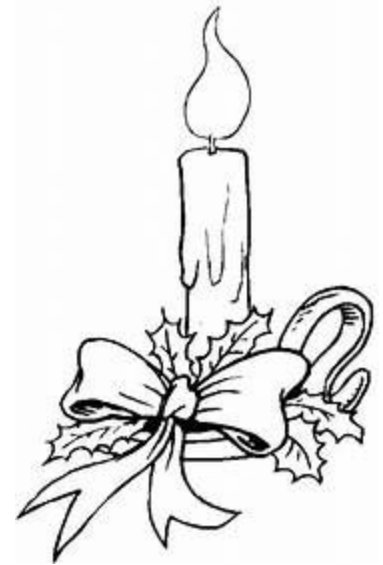
Ce sont des fourmis qui tirent le traîneau.

Le renne a des grelots autour du cou.

Le traîneau glisse sur la neige.

Il fait nuit.

Le petit ours ouvre ses cadeaux.




Consignes: choisis la forme qui convient et barre le verbe inutile.

- a. Le cuisinier **éplucher** **épluche** des oignons.
- b. Demain, vous **partir** **partirez** en Italie.
- c. Nous **montons** **monter** à cheval.
- d. Hier, mon cousin Léo **courait** **courir** dans le jardin.
- e. Le jardinier **planter** **plante** des plants de tomates.

Les doubles et moitiés

MEMO: Prendre C2 et C3 dans le cahier de leçons (cahier rouge)

1 La moitié de ces dinos sont verts. Les autres sont bleus. Colorie-les.



2 Donne la bonne réponse:

Le double de 5 est ____ .

Le double de 7 est ____ .

Le double de 10 est ____ .

Le double de 6 est ____ .

Le double de 4 est ____ .

La moitié de 8 est ____ .

La moitié de 10 est ____ .

La moitié de 6 est ____ .

La moitié de 14 est ____ .

La moitié de 12 est ____ .

Et les additions ?



1	5
+4	5
<hr/>	

3	6
+2	7
<hr/>	

3	9
+1	2
<hr/>	

3	4
+1	2
<hr/>	

4	6
+1	6
<hr/>	

2	4
+6	5
<hr/>	

Ecriture

Le jour de Noël

Colorie, complète le dessin et réponds à la question.

Pourquoi sont-elles heureuses ?

Parce que



Le verbe

❶ **Ecris après chaque phrase : présent, passé ou futur.**

Aujourd'hui, ma sœur va à l'école.

Demain, elle ira au cinéma.

Hier, il a plu toute la journée.

En ce moment, le soleil brille.

L'été prochain, nous partirons à l'étranger.

L'été dernier, nous étions en Inde.

❷ **Relie pour former des phrases correctes.**

Dans quelques instants •

• je suis en classe.

Actuellement •

• le train entrera en gare.

L'année prochaine •

• je suis allé voir ma grand-mère.

Il y a trois mois •

• nous serons en CE2.

En ce moment •

• je lis un livre passionnant.

Avant-hier •


• j'ai acheté un livre.

Les compléments à 10

MEMO: Prendre C1 dans le cahier de leçons (cahier rouge)



Consignes: colorie de la même couleur les poissons qui font 10.



Et les additions ?

○	1	7
	+3	7
<hr/>		

○	2	8
	+5	9
<hr/>		

○	5	6
	+2	3
<hr/>		

○	3	8
	+2	4
<hr/>		

○	4	9
	+4	9
<hr/>		

○	2	0
	+7	3
<hr/>		

Les mots étiquettes

MEMO: Prendre V4 dans le cahier de leçons (cahier rouge)

① Recopie les mots étiquettes au début des listes.

Animaux	Meubles	Véhicules	Vêtements	Mois	Prénoms	Jours	Métiers
---------	---------	-----------	-----------	------	---------	-------	---------

canapé lit fauteuil table	février juillet décembre avril	loup belette blaireau renard	autobus hélicoptère paquebot bicyclette
caleçon chemise pull veste	Thierry Maëva Sarah Pablo	mardi samedi jeudi dimanche	fleuriste maçon garagiste vétérinaire

③ Barre l'intrus dans chaque liste.



oiseaux

pie
corbeau
hirondelle
souris
moineau



légumes

poireau
chou-fleur
pomme
carotte
épinard



**fournitures
scolaires**

gomme
trousse
cahier
stylo
trottinette



**formes
géométriques**

carré
triangle
rectangle
règle
cercle

Consignes: entoure dans la liste, le mot étiquette qui convient.

poule dindon pintade volaille oie

assiette plat verre carafe vaisselle

France Maroc pays Belgique Canada

printemps automne saison hiver été

Les additions posées

MEMO: Prendre C4 et C5 dans le cahier de leçons (cahier rouge)

Et les additions ?

9

4 4
+ 1 6

3 2
+ 6 2

7 8
+ 6

2 6
+ 3 5

4 7
+ 3 4

2 5
+ 6 3

Et les additions ?

10

7 3
+ 1 5

2 3
+ 4 9

2 3
+ 5 9

25 + 38

15 + 64

9 + 68

Le verbe

Consignes: écris le contraire en mettant ces phrases à la forme négative. Dans chaque phrase négative, souligne le verbe en rouge et écris V en dessous.

Nous sommes contents.

Ce soir, il prépare le repas.

Demain, les enfants partiront en balade.

Victor oublie toujours son cartable.

Consignes: relie chaque phrase à sa forme négative. Souligne ce qui est ajouté.

- | | | | |
|--------------------------------|---|---|--------------------------------------|
| Lucie aime jouer au ballon. | • | • | Il ne joue pas au football. |
| Il joue au football. | • | • | Elle n'aime pas être gardien de but. |
| Elle aime être gardien de but. | • | • | Elle ne joue jamais avec Marin. |
| Elle joue toujours avec Marin. | • | • | Lucie n'aime pas jouer au ballon. |


JOYEUX NOËL

Les additions posées

MEMO: Prendre C4 et C5 dans le cahier de leçons (cahier rouge)

Et les additions ?

11



4	4
+2	8
<hr/>	

3	4
+5	3
<hr/>	

6	9
+1	9
<hr/>	


56	+20
<hr/>	

68	+31
<hr/>	

29	+35
<hr/>	

Et les additions ?

12



3	7
+2	5
<hr/>	

1	4
+8	2
<hr/>	

1	3
+5	7
<hr/>	

69	+24
<hr/>	

27	+36
<hr/>	

89	+4
<hr/>	

Le verbe

Consignes: dans chaque phrase, souligne le verbe en rouge et écris V en dessous. Encadre le sujet en bleu.

Maman épluche la salade.

Elle fait la sauce.

Papa met les assiettes sur la table.


Lina et son frère posent les couverts.

Ce soir, pour les vacances, toute la famille dîne ensemble.



La monnaie


Consignes: colorie les pièces qu'il te faut




1 € 50





0 € 57


1 € 05




1 € 30

1 € 35




1 € 13



Consignes: compte combien chacun a d'argent et complète la phrase.



Elsa a €



Karim a €



Éric a €



Anna a €



Tao a €



Maria a €

Ecriture

La nuit de Noël

Colorie, complète le dessin et réponds à la question.

A quoi rêve-t-il ?



Four sets of horizontal lines for writing, each consisting of a top blue line, a middle green line, and a bottom red line.

Dictionnaire

Noël dans le dictionnaire



Fais ces exercices en cherchant dans ton dictionnaire.



A quelle page trouves-tu le mot **Noël** ? _____

Quels sont les mots repérés de cette page ?

_____ et _____

Quels sont les mots qui sont avant et après **Noël** ?

_____ et _____

Ecris sa définition : _____



A quelle page trouves-tu le mot **capin** ? _____

Quels sont les mots repérés de cette page ?

_____ et _____

Quels sont les mots qui sont avant et après **capin** ?

_____ et _____

Ecris sa définition : _____





Bonne année !

En janvier
Commence la nouvelle année.
Je dépose un baiser
Sur le bout de ton nez
Et te souhaite :
Bonne année
Une nouvelle fois
Je tire les rois
1, 2, 3 ce sera moi !

