

SEMAINE 3 MS du 30/03 au 03/04

Vous trouverez ici les documents et supports nécessaires pour les activités de vos enfants.

ZAIN ELB 29 MARS 2020 19H24

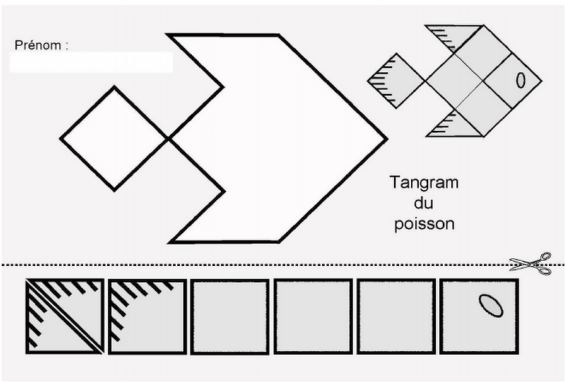
MOTRICITE FINE

TANGRAM DU POISSON

Découpe les petits carrés et assemble-les pour former un poisson.

Si vous ne pouvez pas imprimer, faites découper 6 petits carrés à votre enfant et former le poisson comme sur le modèle.







Prénom : _____



Tangram du poisson

TANGRAM DU POISSON
Document PDF
PADLET DRIVE

PÂTE A MODELER

| | | | | |
|--|--|---|---|---|
|  |  |  |  |  |
|  | | Le poisson | | |

pate a modeler poisson
Document PDF
PADLET DRIVE

GRAPHISME

LES ECAILLES DU POISSON

Tracer des ponts.



Les écailles

Donner à chaque élève la photocopie A3 d'un poisson (DVD-Rom). Les élèves dessinent les écailles du poisson en traçant des grands ponts à l'intérieur. Pour les guider, tracer le premier pour qu'ils disposent d'un repère. Les élèves n'enchaînent pas les ponts, mais en tracent un grand qu'ils contournent.

LES ECAILLES
Document PDF
PADLET DRIVE

LES VAGUES

S'entraîner à faire des vagues pour la production d'arts visuels de la semaine.



VAGUES

Document PDF

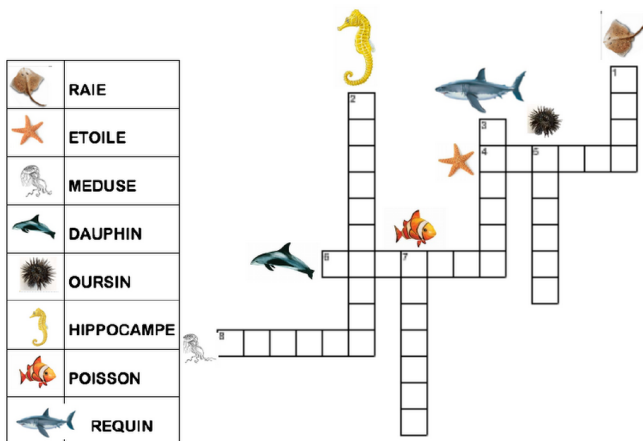
PADLET DRIVE

ECRIT

ALPHABET

Continuez le travail sur l'alphabet démarré la semaine dernière. Toutes les occasions sont bonnes pour nommer et reconnaître les lettres de l'alphabet. Profitez de tous les moments de la journée pour cela.

MOTS CROISES



mots croisés

Document PDF

PADLET DRIVE

LANGAGE

• Travail sur les émotions, lecture d'album

1. Sale menteur!, Hans Wilhelm disponible en lien.

Lire l'album à l'enfant, le questionner au sujet de l'histoire et/ou lui demander de la résumer, éclaircir les mots qui semblent les plus difficiles, le faire réfléchir et décrire les illustrations dans la mesure du possible.

Lire l'album à plusieurs reprises et répéter pour favoriser la bonne compréhension.

3. Poursuivre le travail sur les émotions. Rappeler, notamment, la colère, la tristesse, la peur, la joie, les quatre sont présentes dans l'album. Mettre en relation les personnages avec les émotions qu'ils ressentent.

Demander aux enfants d'en parler eux-mêmes et d'exprimer aussi ce qu'ils éprouvent, suite à la lecture ou par rapport à telle ou telle situation de la vie quotidienne







SALE MENTEUR!

Document PDF

PADLET DRIVE



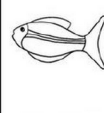







STABILISER LA CONNAISSANCE DES PETITS NOMBRES

| | |
|---|---------------|
|  | 1 2 3 4 5 6 7 |
|  | 1 2 3 4 5 6 7 |
|  | 1 2 3 4 5 6 7 |
|  | 1 2 3 4 5 6 7 |

Numération MS

Document PDF

PADLET DRIVE

| | | | | |
|--|--|--|---|---|
| Chat  ○○○○○ | Champignon  ○○○○○ | Poisson  ○○○○○ | Éléphant  ○○○○○ | Escargot  ○○○○○ |
| Lapin  ○○○○○ | Papillon  ○○○○○ | Parapluie  ○○○○○ | Chien  ○○○○○ | Bateau  ○○○○○ |

SYLLABES

Document PDF

PADLET DRIVE

PHONOLOGIE

SCANDER LES SYLLABES

Scander les syllabes d'un mot c'est savoir compter le nombre de syllabes. En classe, nous avons appris à compter les syllabes en tapant dans nos mains.

Voici une petite vidéo pour vous expliquer le principe, cependant je vous déconseille de la montrer à vos enfants.

En effet, sur cette vidéo, on voit les mots écrits or lorsque nous scandons les syllabes, nous travaillons uniquement sur l'oral sur ce que nous entendons. Cela évite les confusions, entre le nombre de lettres et de syllabes... En phonologie, seul ce qu'on entend nous intéresse.

C'est pourquoi vous n'avez pas non plus à imprimer l'exercice suivant. Nommez simplement les mots et demandez à votre enfant de compter les syllabes.

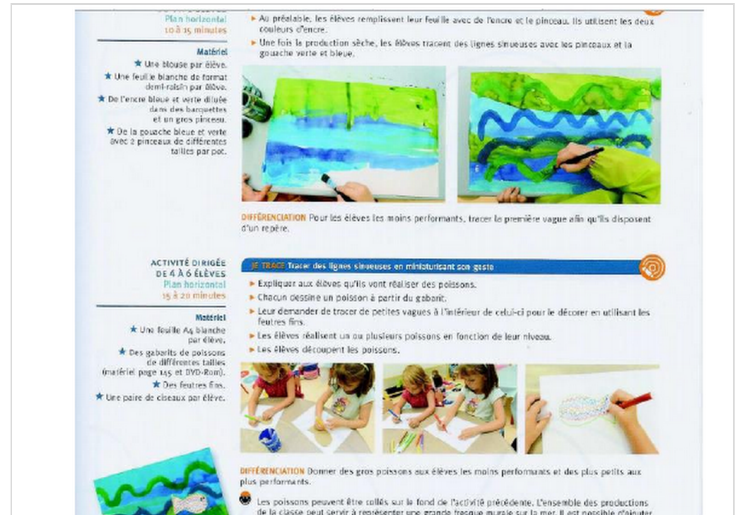


Scander les syllabes

de Maître Gauthier

YOUTUBE

ARTS VISUELS




poissons arts visuels

Document PDF

PADLET DRIVE

ECOUTE

Découvre 3 aventures du Petit Poisson Blanc



Petit Poisson Blanc est tout content (Van Genechten)

de tagadatsointsoin production

YOUTUBE

TEMPS CALME

Faites un moment calme en écoutant le bruit de l'eau.

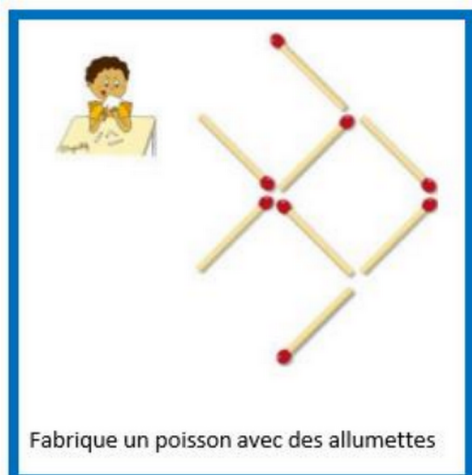


Musique Douce: Relaxante, Calme - Nature Relaxation

de Musique Relaxante - Méditation, Dormir et Berceuse

YOUTUBE

BRICOLAGE



POISSON

Document PDF

PADLET DRIVE




bricolage poisson

Document PDF

PADLET DRIVE

CHANSONS COMPTINES




1 2 3 4 5 j'ai attrapé un poisson ,
6 7 8 9 10 je l'ai relâché le fripon !

comptines ms

Document PDF

PADLET DRIVE



Le poisson d'Avril

A un fil pend un poisson
C'est pas un poisson d'argent
Ce n'est qu'un poisson d'Avril
Et ça fait rir' tous les gens



Comptine-Le-poisson-d-avril

Document PDF

PADLET DRIVE

CALENDRIER AVRIL

Ecriture de la date

Chaque jour (d'école) n'oubliez pas décrire la date!

| AVRIL 2020  | | | | | | |
|--|--|---|--|--|--|--|
| LUNDI lundi | MARDI mardi | MERCREDI mercredi | JEUDI jeudi | VENDREDI vendredi | SAMEDI samedi | DIMANCHE dimanche |
| | | 1  ANNIVERSAIRE DE MARIE | 2 | 3 | 4  | 5  |
| 6  | 7  | 8  | 9  | 10  | 11  | 12  |
| 13  | 14  | 15  | 16  | 17  | 18  | 19  |
| 20 | 21 | 22 | 23 | 24 | 25  | 26  |
| 27 | 28 | 29 | 30 | | | |

calendrier avril

Document PDF

PADLET DRIVE



12345 J'ai attrapé un poisson - Comptines et chansons pour les petits - Titounis

de Monde des Titounis

YOUTUBE

