

Bonjour ! Tu as passé un bon week-end ? Nouvelle semaine ! C'est parti !

Voici un nouveau proverbe : « *Le sourire que tu envoies reviens vers toi.* » Proverbe Hindoue
Bon courage !

FRANÇAIS : grammaire : *Les classes des mots* Temps de travail prévu : environ 30 minutes.

Nous allons, les prochaines semaines en grammaire, faire de révisions afin de revoir ce que nous avons travaillé cette année. Sache que tu reverras une grande partie du programme de grammaire en CM2, l'an prochain ! En attendant on révise ! Si tu ne te souviens plus des notions, comme d'habitude, le lutin de leçons n'est pas bien loin, alors pense à y jeter un œil en cas de besoin.

1) Prends ton cahier du jour, écris la date et le titre : Grammaire : révisions et souligne-les. Puis réalise les exercices ci-dessous.

Les 2 premiers exercices sont sur le nature des mots : verbes, adjectifs, déterminants...

Exercice 1 : Dans chaque liste de mot barre l'intrus et explique pourquoi ce mot est un intrus.

- a. poste – problème – préparer – procès
- b. propre – lourd – triangulaire – furieux – église
- c. il – un – mon – cette – le
- d. tu – on – une – elles – nous
- e. commencer – éviter – dérapier – début – lever

Exercice 2 : Recopie et complète chaque liste avec 3 mots de la même nature

- a. assiette – idée – ...
- b. ma – un – ...
- c. couler – atterrir – ...
- d. long – vertes – ...
- e. vous – elle – ...

Exercice 3 : Recopie ces phrases sur ton cahier du jour et souligne tous les groupes nominaux.

- a. La voiture de course était dissimulée sous une grande bâche noire.
- b. L'ordinateur portable de Lya est un modèle très récent.
- c. Les nouveaux livres de bibliothèque sont encore dans les cartons.
- d. Dans la galerie marchande, de nombreux magasins sont fermés.
- e. Cette année, nos vacances au bord de la mer se passeront sur la côte landaise.

Exercice 4 : Souligne ou recopie sur le cahier le sujet de chaque verbe en gras.

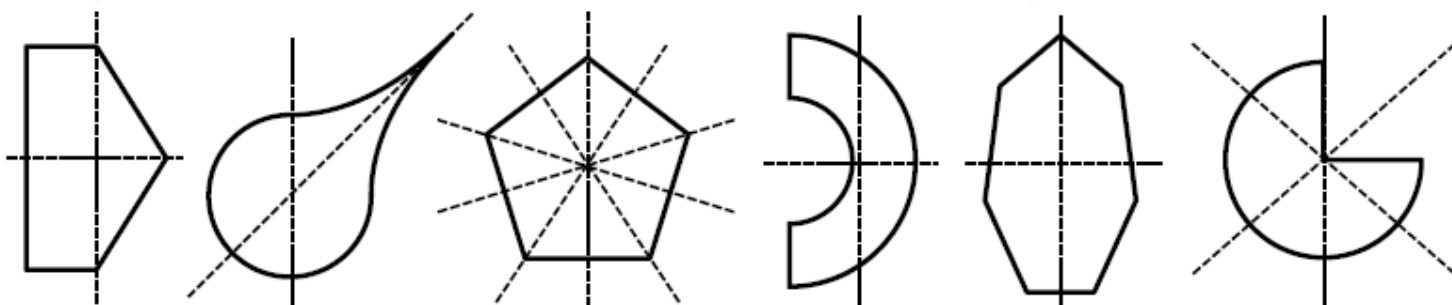
- a. Pierre, le matin, **déteste** l'odeur du café.
- b. Au milieu de la foule **se glisse** un curieux personnage.
- c. Les trois premiers coureurs de chaque course **recevront** une récompense.
- d. Dès le mois de juillet, les jours **raccourcissent**.
- e. À cause du vent fort, on ne **mangera** pas dehors.

MATHEMATIQUES : Géométrie, *Les axes de symétrie* Temps de travail prévu : environ 20-30 minutes.

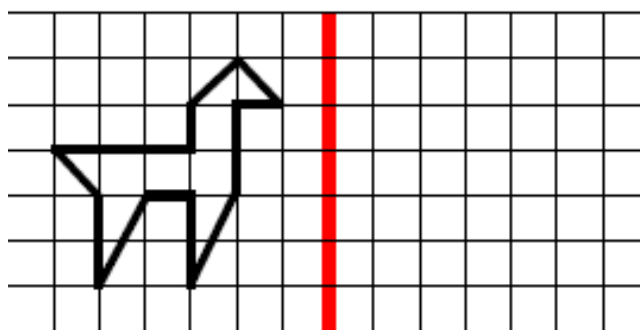
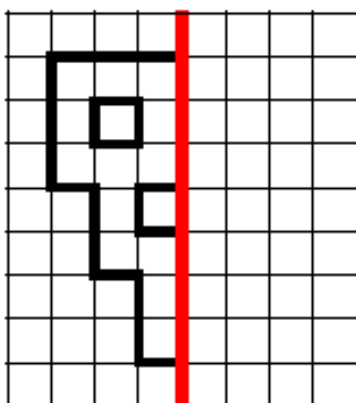
On continue sur les axes de symétrie.

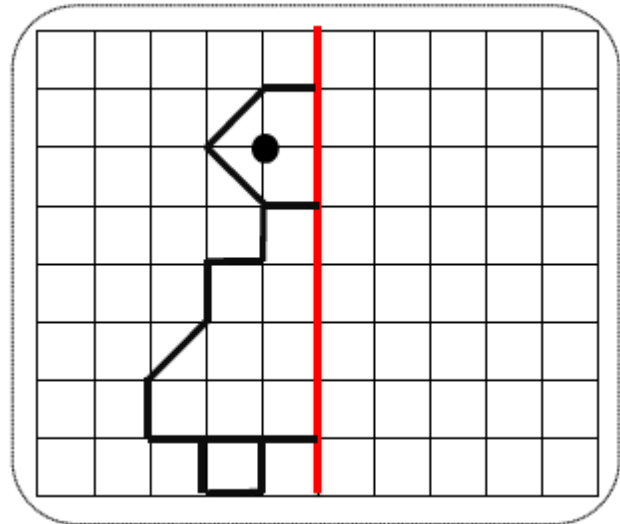
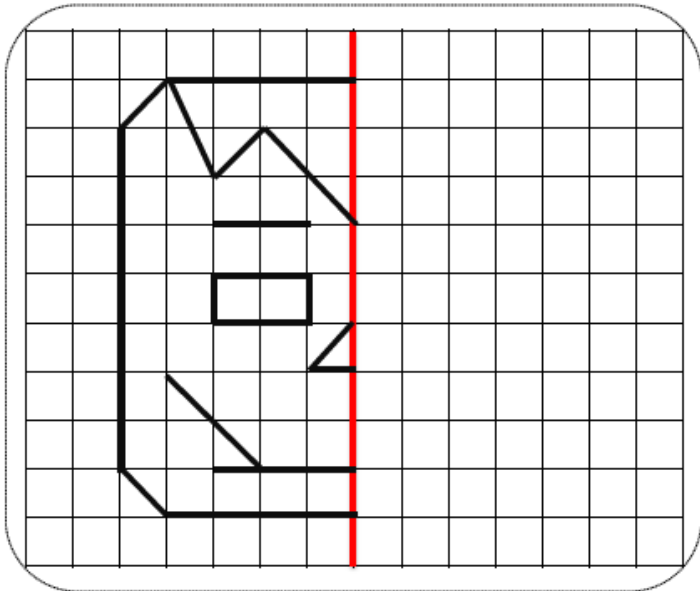
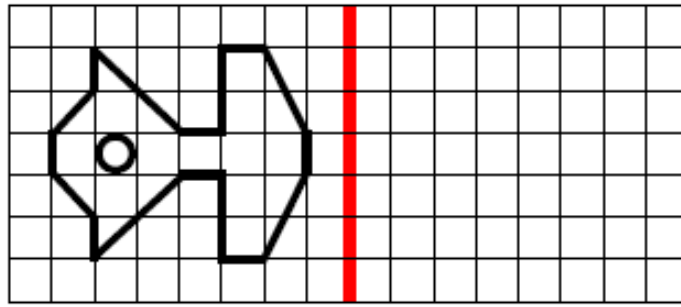
1) Sur ton cahier du jour écris le titre : Géométrie : les axes de symétrie et réalise les exercices ci-dessous.

Exercice 1 : Repasse uniquement au crayon de couleur de ton choix les droites en pointillés qui sont des axes de symétrie.

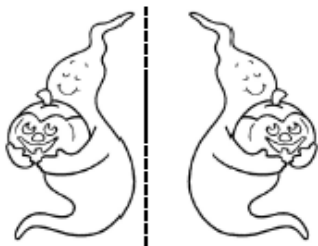


Exercice 2 : Trace le symétrique de ces figures par rapport à l'axe de symétrie en rouge.

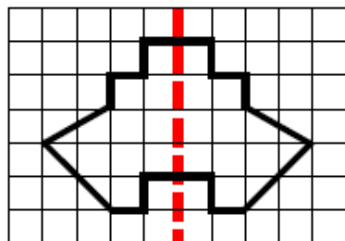




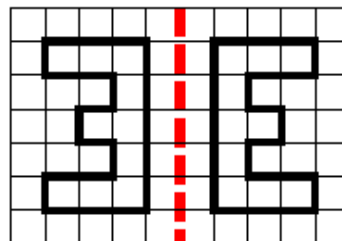
Exercice 3 : Les droites en pointillé servent-elles d'axes de symétrie ? Entoure la bonne réponse.



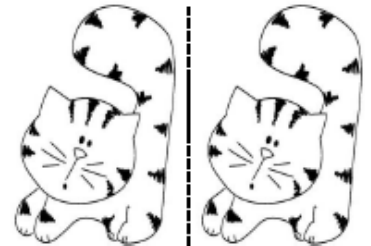
Oui Non



Oui Non



Oui Non



Oui Non

PRODUCTION ECRITE : Ecris 5 choses que tu ferais si tu te faisais enfermer à l'école pendant une nuit. Ecris ton texte sur le cahier du jour.

CALCUL MENTAL : Résous les multiplications suivantes sur le cahier du jour ou dans le tableau. Puis découpe-le et colle le sur ton cahier du jour.

8×2	7×3	5×4	6×6	3×4	5×2	9×3	6×2	2×3
7×4	6×5	9×4	2×7	4×8	2×2	4×2	8×6	3×6

GEOGRAPHIE : Qu'est-ce qu'un écoquartier ? Temps de travail prévu : environ 20 minutes.

Nouveau chapitre avec la découverte de nouveaux quartiers dans l'espace urbain : les écoquartiers.

Lis la fiche jointe.

C'est tout pour aujourd'hui !